



ประกาศเทศบาลตำบลนาโพธิ์  
เรื่อง ผลการประเมินประสิทธิภาพขององค์การปกครองส่วนท้องถิ่น  
(Local Performance Assessment : LPA) ประจำปี ๒๕๖๘ ของเทศบาลตำบลนาโพธิ์

ตามที่ จังหวัดอุบลราชธานี ได้ดำเนินการตรวจประเมินประสิทธิภาพขององค์การปกครองส่วนท้องถิ่น (Local Performance Assessment : LPA) ประจำปี ๒๕๖๘ ตามโครงการประเมินประสิทธิภาพขององค์การปกครองส่วนท้องถิ่น (Local Performance Assessment : LPA) ประจำปี ๒๕๖๘

คณะกรรมการประเมินประสิทธิภาพขององค์การปกครองส่วนท้องถิ่น (Local Performance Assessment : LPA) ประจำปี ๒๕๖๘ จังหวัดอุบลราชธานี ได้ดำเนินการตรวจประเมินฯ จำนวน ๕ ด้าน ประกอบด้วย ด้านที่ ๑ การบริหารจัดการ ด้านที่ ๒ การบริหารงานบุคคลและกิจการสภา ด้านที่ ๓ การบริหารการเงินและการคลัง ด้านที่ ๔ การบริการสาธารณะ ด้านที่ ๕ ธรรมาภิบาล และการประเมินองค์การปกครองส่วนท้องถิ่นที่มีศักยภาพสูง (High-Potential Local Assessment : HPA)

บัดนี้ การดำเนินการตรวจประเมินประสิทธิภาพขององค์การปกครองส่วนท้องถิ่น (Local Performance Assessment : LPA) ประจำปี ๒๕๖๘ และการประเมินองค์การปกครองส่วนท้องถิ่นที่มีศักยภาพสูง (High-Potential Local Assessment : HPA) ของเทศบาลตำบลนาโพธิ์ เสร็จเรียบร้อยแล้ว จึงสรุปผลการประเมินประสิทธิภาพฯ ดังนี้

ด้านการประเมิน	คะแนนเต็ม	คะแนนที่ได้	คิดเป็นร้อยละ	หมายเหตุ
ด้านที่ ๑ ด้านการบริหารจัดการ	๒๕	๒๒	๘๘	
ด้านที่ ๒ ด้านการบริหารงานบุคคลและกิจการสภา	๔๐	๓๖	๙๐	
ด้านที่ ๓ ด้านการบริหารการเงินและการคลัง	๕๕	๔๒	๗๖.๓๖	
ด้านที่ ๔ ด้านบริการสาธารณะ	๒๒๐	๑๒๙	๕๘.๖๔	
ด้านที่ ๕ ด้านธรรมาภิบาล	๓๐	๒๖	๘๖.๖๗	
รวมคะแนนทั้ง ๕ ด้าน	๓๗๐	๒๒๕	๖๘.๙๒	
ด้านที่ ๖ การประเมินองค์การปกครองส่วนท้องถิ่นที่มีศักยภาพสูง	๕๕	๒๗	๔๙.๐๙	

จึงประกาศมาเพื่อทราบโดยทั่วกัน

ประกาศ ณ วันที่ ๑๕ เดือน กันยายน พ.ศ. ๒๕๖๘

( นายวิชาพูล มหานิติพงษ์ )

นายกเทศมนตรีตำบลนาโพธิ์ จังหวัดอุบลราชธานี





## บันทึกข้อความ

ส่วนราชการ.....สำนักปลัด.....เทศบาลตำบลนาโพธิ์.....

ที่ อบ ๗๒๔๐๑/ ๕๖๘..... ลงวันที่ ๑๕ กันยายน ๒๕๖๘.....

เรื่อง.....รายงานผลการประเมินประสิทธิภาพขององค์การปกครองส่วนท้องถิ่น (Local Performance Assessment : LPA) ประจำปี ๒๕๖๘ ของเทศบาลตำบลนาโพธิ์.....

เรียน นายกเทศมนตรีตำบลนาโพธิ์

### เรื่องเดิม

ตามที่ จังหวัดอุบลราชธานี ได้ดำเนินการตรวจประเมินประสิทธิภาพขององค์การปกครองส่วนท้องถิ่น (Local Performance Assessment : LPA) ประจำปี ๒๕๖๘ ตามโครงการประเมินประสิทธิภาพขององค์การปกครองส่วนท้องถิ่น (Local Performance Assessment : LPA) ประจำปี ๒๕๖๘

คณะกรรมการประเมินประสิทธิภาพขององค์การปกครองส่วนท้องถิ่น (Local Performance Assessment : LPA) ประจำปี ๒๕๖๘ จังหวัดอุบลราชธานี ได้ดำเนินการตรวจประเมินฯ จำนวน ๕ ด้าน ประกอบด้วย ด้านที่ ๑ การบริหารจัดการ ด้านที่ ๒ การบริหารงานบุคคลและกิจการสภา ด้านที่ ๓ การบริหารการเงินและการคลัง ด้านที่ ๔ การบริการสาธารณะ ด้านที่ ๕ ธรรมนูญและประเมินองค์กรปกครองส่วนท้องถิ่นที่มีศักยภาพสูง (High-Potential Local Assessment : HPA)

### ข้อเท็จจริง

บัดนี้ การดำเนินการตรวจประเมินประสิทธิภาพขององค์การปกครองส่วนท้องถิ่น (Local Performance Assessment : LPA) ประจำปี ๒๕๖๘ และการประเมินองค์กรปกครองส่วนท้องถิ่นที่มีศักยภาพสูง (High-Potential Local Assessment : HPA) ของเทศบาลตำบลนาโพธิ์ เสร็จเรียบร้อยแล้ว จึงสรุปผลการประเมินประสิทธิภาพฯ ดังนี้

ด้านการประเมิน	คะแนนเต็ม	คะแนนที่ได้	คิดเป็นร้อยละ	หมายเหตุ
ด้านที่ ๑ ด้านการบริหารจัดการ	๒๕	๒๒	๘๘	
ด้านที่ ๒ ด้านการบริหารงานบุคคลและกิจการสภา	๔๐	๓๖	๙๐	
ด้านที่ ๓ ด้านการบริหารการเงินและการคลัง	๕๕	๔๒	๗๖.๓๖	
ด้านที่ ๔ ด้านบริการสาธารณะ	๒๒๐	๑๒๙	๕๘.๖๔	
ด้านที่ ๕ ด้านธรรมนูญ	๓๐	๒๖	๘๖.๖๗	
รวมคะแนนทั้ง ๕ ด้าน	๓๗๐	๒๒๕	๖๘.๙๒	
ด้านที่ ๖ การประเมินองค์กรปกครองส่วนท้องถิ่นที่มีศักยภาพสูง	๕๕	๒๗	๔๙.๐๙	


### ข้อเสนอและพิจารณา

เห็นควรประชาสัมพันธ์ให้ประชาชนในพื้นที่ทราบ และแจ้งเวียนให้ข้าราชการ และพนักงานจ้างของเทศบาลตำบลนาโพธิ์ทุกส่วนทราบ เพื่อเป็นแนวทางในการปฏิบัติงาน และให้ผู้มีส่วนเกี่ยวข้องได้รับทราบและตระหนักถึงหน้าที่ในการปฏิบัติงานตามภารกิจให้เกิดประโยชน์สามารถนำไปปรับปรุงกระบวนการปฏิบัติงานให้เกิดผลอย่างแท้จริงต่อไป


/จึงเรียนมาเพื่อ...

- รายงานผลการประเมินประสิทธิภาพขององค์การปกครองส่วนท้องถิ่น (LPA) ปี ๒๕๖๘


จึงเรียนมาเพื่อโปรดทราบ

  
(นางสาวนันทยา สิงห์สถาน)  
ผู้ช่วยเจ้าพนักงานธุรการ

จำเอก


  
(วิโรจน์ สารีทอง)  
เจ้าพนักงานธุรการชำนาญงาน

- ความคิดเห็นหัวหน้าสำนักปลัด


  
11/๑๖ สอนคดีพิเศษโรงเรียนตำรวจนครบาล

  
(นายวิชาญ คำสุข)  
หัวหน้าสำนักปลัดเทศบาล


- ความคิดเห็นปลัดเทศบาล



สืบเอก

  
(กฤษฎา วิสรัตกุล)  
รองปลัดเทศบาล รักษาราชการแทน  
ปลัดเทศบาลตำบลนาโพธิ์

- ความคิดเห็นของนายกเทศมนตรี

  
(นายวิชาพล มหานิติพงษ์)  
นายกเทศมนตรีตำบลนาโพธิ์



ลำดับ	ภาค	จังหวัด	อำเภอ	ประเภท อบท.	ชื่อ อบท.	คีย์ที่ 1		ร้อยละ	คีย์ที่ 2		ร้อยละ	คีย์ที่ 3		ร้อยละ	คีย์ที่ 4		ร้อยละ	คีย์ที่ 5		ร้อยละ	รวมคะแนน 5 คีย์		คิดเป็นร้อยละ
						การให้บริการ			การบริการจากบุคคลภายนอก			การให้บริการสาธารณะ			ความพึงพอใจ			ความพึงพอใจ			ความพึงพอใจ		
						คะแนนเต็ม	คะแนนที่ได้		คะแนนเต็ม	คะแนนที่ได้		คะแนนเต็ม	คะแนนที่ได้		คะแนนเต็ม	คะแนนที่ได้		คะแนนเต็ม	คะแนนที่ได้		คะแนนเต็ม	คะแนนที่ได้	
1	ภาคตะวันออกเฉียงเหนือ	อุบลราชธานี	เมือง	อบจ.	อบจ.อุบลราชธานี	20	20	100	40	38	95	30	21	70	90	80	88.89	30	29	96.67	210	188	89.52
2	ภาคตะวันออกเฉียงเหนือ	อุบลราชธานี	เมือง	เทศบาลนคร	เทศบาลนครอุบลราชธานี	25	24	96	40	32	80	55	48	87.27	225	205	91.11	30	18	60	375	327	87.20
3	ภาคตะวันออกเฉียงเหนือ	อุบลราชธานี	เมือง	เทศบาลเมือง	เทศบาลเมืองแฉ่ง	25	23	92	40	35	87.50	55	41	74.55	220	170	77.27	30	16	53.33	370	285	77.03
4	ภาคตะวันออกเฉียงเหนือ	อุบลราชธานี	เขมราฐ	เทศบาลเมือง	เทศบาลเมืองเทพเสศา	25	25	100	40	40	100	55	53	96.36	225	207	92	30	29	96.67	375	354	94.40
5	ภาคตะวันออกเฉียงเหนือ	อุบลราชธานี	เดชอุดม	เทศบาลเมือง	เทศบาลเมืองเดชอุดม	25	24	96	40	40	100	55	44	80	225	205	90.22	30	24	80	375	335	89.33
6	ภาคตะวันออกเฉียงเหนือ	อุบลราชธานี	วารินชำราบ	เทศบาลเมือง	เทศบาลเมืองวารินชำราบ	25	23	92	40	40	100	55	49	89.09	225	193	85.78	30	29	96.67	375	334	89.07
7	ภาคตะวันออกเฉียงเหนือ	อุบลราชธานี	พิบูลย์รักษ์	เทศบาลเมือง	เทศบาลเมืองพิบูลย์รักษ์	25	25	100	40	40	100	55	44	80	225	219	97.33	30	23	76.67	375	351	93.60
8	ภาคตะวันออกเฉียงเหนือ	อุบลราชธานี	เมือง	เทศบาลตำบล	เทศบาลตำบลป่าแฝก	25	21	84	40	38	95	55	43	78.18	215	145	67.44	30	18	60	365	265	72.60
9	ภาคตะวันออกเฉียงเหนือ	อุบลราชธานี	เมือง	เทศบาลตำบล	เทศบาลตำบลสูงเนิน	25	18	72	40	35	87.50	55	39	70.91	215	164	76.28	30	26	86.67	365	299	81.92
10	ภาคตะวันออกเฉียงเหนือ	อุบลราชธานี	เมือง	เทศบาลตำบล	เทศบาลตำบลขามใหญ่	25	25	100	40	40	100	55	46	83.64	215	162	75.35	30	26	86.67	365	299	81.92
11	ภาคตะวันออกเฉียงเหนือ	อุบลราชธานี	ศรีเมืองใหม่	เทศบาลตำบล	เทศบาลตำบลศรีเมืองใหม่	25	23	92	40	35	87.50	55	43	78.18	220	168	76.36	30	30	100	370	299	80.81
12	ภาคตะวันออกเฉียงเหนือ	อุบลราชธานี	โขงเจียม	เทศบาลตำบล	เทศบาลตำบลบ้านดงโขงเจียม	25	19	76	40	39	97.50	55	43	78.18	220	164	74.55	30	23	76.67	370	288	77.84
13	ภาคตะวันออกเฉียงเหนือ	อุบลราชธานี	เมือง	เทศบาลตำบล	เทศบาลตำบลเมืองใหม่	25	7	28	40	37	92.50	55	42	76.36	220	150	68.18	30	14	46.67	370	250	67.57
14	ภาคตะวันออกเฉียงเหนือ	อุบลราชธานี	เมือง	เทศบาลตำบล	เทศบาลตำบลเวียงจันทน์	25	19	76	40	40	100	55	39	70.91	215	137	63.72	30	25	83.33	365	260	71.23
15	ภาคตะวันออกเฉียงเหนือ	อุบลราชธานี	เมือง	เทศบาลตำบล	เทศบาลตำบลบ้านดง	25	20	80	40	40	100	50	44	88	225	174	77.33	30	30	100	370	308	83.24
16	ภาคตะวันออกเฉียงเหนือ	อุบลราชธานี	เขมราฐ	เทศบาลตำบล	เทศบาลตำบลเขมราฐ	25	23	92	40	20	50	55	39	70.91	225	142	63.11	30	22	73.33	375	246	65.60
17	ภาคตะวันออกเฉียงเหนือ	อุบลราชธานี	เขมราฐ	เทศบาลตำบล	เทศบาลตำบลบ้านดง	25	23	92	40	40	100	50	43	86	210	172	81.90	30	23	76.67	355	301	84.79
18	ภาคตะวันออกเฉียงเหนือ	อุบลราชธานี	เขมราฐ	เทศบาลตำบล	เทศบาลตำบลบ้านดง	25	23	92	40	40	100	55	40	72.73	215	158	73.49	30	30	100	365	291	79.73
19	ภาคตะวันออกเฉียงเหนือ	อุบลราชธานี	เขมราฐ	เทศบาลตำบล	เทศบาลตำบลหนองบัว	25	25	100	40	30	75	55	41	74.55	205	149	72.68	30	21	70	355	266	74.93
20	ภาคตะวันออกเฉียงเหนือ	อุบลราชธานี	เขมราฐ	เทศบาลตำบล	เทศบาลตำบลบ้านดง	25	23	92	40	40	100	55	47	85.45	215	148	68.84	30	24	80	365	282	77.26
21	ภาคตะวันออกเฉียงเหนือ	อุบลราชธานี	เดชอุดม	เทศบาลตำบล	เทศบาลตำบลบ้านดง	25	22	88	40	40	100	55	48	87.27	210	169	80.48	30	24	80	360	303	84.17
22	ภาคตะวันออกเฉียงเหนือ	อุบลราชธานี	เดชอุดม	เทศบาลตำบล	เทศบาลตำบลบ้านดง	25	19	76	40	40	100	55	45	81.82	220	167	75.91	30	22	73.33	365	278	76.16
23	ภาคตะวันออกเฉียงเหนือ	อุบลราชธานี	เดชอุดม	เทศบาลตำบล	เทศบาลตำบลบ้านดง	25	25	100	40	32	80	50	32	64	220	167	75.91	30	15	50	365	288	78.90
24	ภาคตะวันออกเฉียงเหนือ	อุบลราชธานี	เดชอุดม	เทศบาลตำบล	เทศบาลตำบลบ้านดง	25	23	92	40	40	100	55	51	92.73	215	159	73.95	30	25	83.33	365	300	82.19
25	ภาคตะวันออกเฉียงเหนือ	อุบลราชธานี	นางะหวาน	เทศบาลตำบล	เทศบาลตำบลนางะหวาน	25	22	88	40	35	87.50	55	45	81.82	215	173	80.47	30	25	83.33	350	301	86
26	ภาคตะวันออกเฉียงเหนือ	อุบลราชธานี	นางะหวาน	เทศบาลตำบล	เทศบาลตำบลนางะหวาน	25	22	88	40	40	100	55	47	85.45	200	179	89.50	30	13	43.33	350	225	64.29
27	ภาคตะวันออกเฉียงเหนือ	อุบลราชธานี	บ้านดง	เทศบาลตำบล	เทศบาลตำบลบ้านดง	25	25	100	40	40	100	55	46	83.64	215	93	43.26	30	21	70	365	225	61.64
28	ภาคตะวันออกเฉียงเหนือ	อุบลราชธานี	บ้านดง	เทศบาลตำบล	เทศบาลตำบลบ้านดง	25	3	12	40	32	80	55	43	78.18	215	180	83.72	30	9	30	365	267	73.15
29	ภาคตะวันออกเฉียงเหนือ	อุบลราชธานี	บ้านดง	เทศบาลตำบล	เทศบาลตำบลบ้านดง	25	18	72	40	40	100	55	41	74.55	220	207	94.09	30	22	73.33	370	328	88.65
30	ภาคตะวันออกเฉียงเหนือ	อุบลราชธานี	บุณฑริก	เทศบาลตำบล	เทศบาลตำบลบุณฑริก	25	20	80	40	33	82.50	55	46	83.64	225	196	87.11	30	25	83.33	375	320	85.33
31	ภาคตะวันออกเฉียงเหนือ	อุบลราชธานี	บุณฑริก	เทศบาลตำบล	เทศบาลตำบลบุณฑริก	25	25	100	40	40	100	55	44	80	210	198	94.29	30	18	60	360	325	90.28
32	ภาคตะวันออกเฉียงเหนือ	อุบลราชธานี	บุณฑริก	เทศบาลตำบล	เทศบาลตำบลบุณฑริก	25	22	88	40	36	90	55	42	76.36	220	129	58.64	30	26	86.67	370	255	68.92
33	ภาคตะวันออกเฉียงเหนือ	อุบลราชธานี	ตระการพืชผล	เทศบาลตำบล	เทศบาลตำบลตระการพืชผล	25	21	84	40	40	100	50	47	94	220	170	77.27	30	24	80	365	302	82.74
34	ภาคตะวันออกเฉียงเหนือ	อุบลราชธานี	กุดข้าวปุ้น	เทศบาลตำบล	เทศบาลตำบลกุดข้าวปุ้น	25	25	100	40	40	100	55	44	80	225	187	83.11	30	23	76.67	375	319	85.07
35	ภาคตะวันออกเฉียงเหนือ	อุบลราชธานี	ม่วงสามสิบ	เทศบาลตำบล	เทศบาลตำบลม่วงสามสิบ	25	21	84	40	35	87.50	50	37	74	225	132	58.67	30	13	43.33	370	238	64.32
36	ภาคตะวันออกเฉียงเหนือ	อุบลราชธานี	วารินชำราบ	เทศบาลตำบล	เทศบาลตำบลวารินชำราบ	25	22	88	40	32	80	50	41	82	225	149	66.22	30	12	40	370	256	69.19
37	ภาคตะวันออกเฉียงเหนือ	อุบลราชธานี	วารินชำราบ	เทศบาลตำบล	เทศบาลตำบลวารินชำราบ	25	22	88	40	40	100	55	43	78.18	225	198	88	30	27	90	375	331	88.27

ผลการประเมินประสิทธิภาพของ องค์การปกครองส่วนท้องถิ่น ประจำปี 2568  
(คะแนนรวม 1 ด้าน จาก 16 ประเด็น)  
ทุกประเภท องค์การปกครองส่วนท้องถิ่น

ลำดับ	ภาค	จังหวัด	อำเภอ	ประเภท อบจ.	ชื่อ อบจ.	ด้านที่ 6		ร้อยละ	รวมคะแนน 1 ด้าน		คิดเป็นร้อยละ
						การประเมินองค์การปกครองส่วนท้องถิ่นที่มีศักยภาพสูง			คะแนนเต็ม	คะแนนที่ได้	
						คะแนนเต็ม	คะแนนที่ได้				
1	ภาคตะวันออกเฉียงเหนือ	อุบลราชธานี	เมืองอุบลราชธานี	อบจ.	อบจ.อุบลราชธานี	45	29	64.44	45	29	64.44
2	ภาคตะวันออกเฉียงเหนือ	อุบลราชธานี	เมืองอุบลราชธานี	เทศบาลนคร	เทศบาลนครอุบลราชธานี	55	40	72.73	55	40	72.73
3	ภาคตะวันออกเฉียงเหนือ	อุบลราชธานี	เมืองอุบลราชธานี	เทศบาลเมือง	เทศบาลเมืองพระนคร	55	29	52.73	55	29	52.73
4	ภาคตะวันออกเฉียงเหนือ	อุบลราชธานี	เขมราฐ	เทศบาลเมือง	เทศบาลเมืองเทพวงศา	55	44	80	55	44	80
5	ภาคตะวันออกเฉียงเหนือ	อุบลราชธานี	เดชอุดม	เทศบาลเมือง	เทศบาลเมืองเดชอุดม	55	39	70.91	55	39	70.91
6	ภาคตะวันออกเฉียงเหนือ	อุบลราชธานี	วารินชำราบ	เทศบาลเมือง	เทศบาลเมืองวารินชำราบ	55	47	85.45	55	47	85.45
7	ภาคตะวันออกเฉียงเหนือ	อุบลราชธานี	พิบูลมังสาหาร	เทศบาลเมือง	เทศบาลเมืองพิบูลมังสาหาร	55	32	58.18	55	32	58.18
8	ภาคตะวันออกเฉียงเหนือ	อุบลราชธานี	เมืองอุบลราชธานี	เทศบาลตำบล	เทศบาลตำบลพุม	55	18	32.73	55	18	32.73
9	ภาคตะวันออกเฉียงเหนือ	อุบลราชธานี	เมืองอุบลราชธานี	เทศบาลตำบล	เทศบาลตำบลนุด	55	39	70.91	55	39	70.91
10	ภาคตะวันออกเฉียงเหนือ	อุบลราชธานี	เมืองอุบลราชธานี	เทศบาลตำบล	เทศบาลตำบลนาในญ	55	32	58.18	55	32	58.18
11	ภาคตะวันออกเฉียงเหนือ	อุบลราชธานี	ศรีเมืองใหม่	เทศบาลตำบล	เทศบาลตำบลศรีเมืองใหม่	55	39	70.91	55	39	70.91
12	ภาคตะวันออกเฉียงเหนือ	อุบลราชธานี	โขงเจียม	เทศบาลตำบล	เทศบาลตำบลบ้านด่านโขงเจียม	55	47	85.45	55	47	85.45
13	ภาคตะวันออกเฉียงเหนือ	อุบลราชธานี	เขื่องใน	เทศบาลตำบล	เทศบาลตำบลเขื่องใน	55	12	21.82	55	12	21.82
14	ภาคตะวันออกเฉียงเหนือ	อุบลราชธานี	เขื่องใน	เทศบาลตำบล	เทศบาลตำบลหัวเรือ	55	23	41.82	55	23	41.82
15	ภาคตะวันออกเฉียงเหนือ	อุบลราชธานี	เขื่องใน	เทศบาลตำบล	เทศบาลตำบลบ้านกอก	55	20	36.36	55	20	36.36
16	ภาคตะวันออกเฉียงเหนือ	อุบลราชธานี	เขมราฐ	เทศบาลตำบล	เทศบาลตำบลเขมราฐ	55	34	61.82	55	34	61.82
17	ภาคตะวันออกเฉียงเหนือ	อุบลราชธานี	เขมราฐ	เทศบาลตำบล	เทศบาลตำบลขามเฒ่า	55	39	70.91	55	39	70.91
18	ภาคตะวันออกเฉียงเหนือ	อุบลราชธานี	เขมราฐ	เทศบาลตำบล	เทศบาลตำบลหนองคือ	55	39	70.91	55	39	70.91
19	ภาคตะวันออกเฉียงเหนือ	อุบลราชธานี	เขมราฐ	เทศบาลตำบล	เทศบาลตำบลหนองกวาง	55	13	23.64	55	13	23.64
20	ภาคตะวันออกเฉียงเหนือ	อุบลราชธานี	เขมราฐ	เทศบาลตำบล	เทศบาลตำบลบ้านนา	55	32	58.18	55	32	58.18
21	ภาคตะวันออกเฉียงเหนือ	อุบลราชธานี	เดชอุดม	เทศบาลตำบล	เทศบาลตำบลนาสว่าง	55	35	63.64	55	35	63.64
22	ภาคตะวันออกเฉียงเหนือ	อุบลราชธานี	เดชอุดม	เทศบาลตำบล	เทศบาลตำบลกุดประทาย	55	34	61.82	55	34	61.82
23	ภาคตะวันออกเฉียงเหนือ	อุบลราชธานี	เดชอุดม	เทศบาลตำบล	เทศบาลตำบลนันทวงษ์	55	36	65.45	55	36	65.45
24	ภาคตะวันออกเฉียงเหนือ	อุบลราชธานี	เดชอุดม	เทศบาลตำบล	เทศบาลตำบลโพนงาม	55	36	65.45	55	36	65.45
25	ภาคตะวันออกเฉียงเหนือ	อุบลราชธานี	นางะหลวย	เทศบาลตำบล	เทศบาลตำบลนางะหลวย	55	40	72.73	55	40	72.73
26	ภาคตะวันออกเฉียงเหนือ	อุบลราชธานี	นางะหลวย	เทศบาลตำบล	เทศบาลตำบลถ่วงของนายอภัย	55	18	32.73	55	18	32.73
27	ภาคตะวันออกเฉียงเหนือ	อุบลราชธานี	น้ำยืน	เทศบาลตำบล	เทศบาลตำบลโขง	55	22	40	55	22	40
28	ภาคตะวันออกเฉียงเหนือ	อุบลราชธานี	น้ำยืน	เทศบาลตำบล	เทศบาลตำบลน้ำยืน	55	13	23.64	55	13	23.64
29	ภาคตะวันออกเฉียงเหนือ	อุบลราชธานี	น้ำยืน	เทศบาลตำบล	เทศบาลตำบลสีริเออร์	55	45	81.82	55	45	81.82
30	ภาคตะวันออกเฉียงเหนือ	อุบลราชธานี	บุ่งหวี	เทศบาลตำบล	เทศบาลตำบลบุ่งหวี	55	27	49.09	55	27	49.09
31	ภาคตะวันออกเฉียงเหนือ	อุบลราชธานี	บุ่งหวี	เทศบาลตำบล	เทศบาลตำบลคอนแดน	55	39	70.91	55	39	70.91
32	ภาคตะวันออกเฉียงเหนือ	อุบลราชธานี	บุ่งหวี	เทศบาลตำบล	เทศบาลตำบลนาโพธิ์	55	27	49.09	55	27	49.09
33	ภาคตะวันออกเฉียงเหนือ	อุบลราชธานี	ตระการทิพย์	เทศบาลตำบล	เทศบาลตำบลตระการทิพย์	55	35	63.64	55	35	63.64
34	ภาคตะวันออกเฉียงเหนือ	อุบลราชธานี	กุดหว้าน	เทศบาลตำบล	เทศบาลตำบลกุดหว้าน	55	39	70.91	55	39	70.91
35	ภาคตะวันออกเฉียงเหนือ	อุบลราชธานี	ม่วงสามสิบ	เทศบาลตำบล	เทศบาลตำบลม่วงสามสิบ	55	14	25.45	55	14	25.45
36	ภาคตะวันออกเฉียงเหนือ	อุบลราชธานี	วารินชำราบ	เทศบาลตำบล	เทศบาลตำบลธาตุ	55	26	47.27	55	26	47.27
37	ภาคตะวันออกเฉียงเหนือ	อุบลราชธานี	วารินชำราบ	เทศบาลตำบล	เทศบาลตำบลค่าน้ำขุ่น	55	40	72.73	55	40	72.73
38	ภาคตะวันออกเฉียงเหนือ	อุบลราชธานี	วารินชำราบ	เทศบาลตำบล	เทศบาลตำบลศรีสว่าง	55	32	58.18	55	32	58.18
39	ภาคตะวันออกเฉียงเหนือ	อุบลราชธานี	วารินชำราบ	เทศบาลตำบล	เทศบาลตำบลแสนสูง	55	38	69.09	55	38	69.09
40	ภาคตะวันออกเฉียงเหนือ	อุบลราชธานี	วารินชำราบ	เทศบาลตำบล	เทศบาลตำบลเมืองศรีไค	55	19	34.55	55	19	34.55
41	ภาคตะวันออกเฉียงเหนือ	อุบลราชธานี	วารินชำราบ	เทศบาลตำบล	เทศบาลตำบลวิเศษ	55	34	61.82	55	34	61.82
42	ภาคตะวันออกเฉียงเหนือ	อุบลราชธานี	วารินชำราบ	เทศบาลตำบล	เทศบาลตำบลวังใหม่	55	24	43.64	55	24	43.64
43	ภาคตะวันออกเฉียงเหนือ	อุบลราชธานี	พิบูลมังสาหาร	เทศบาลตำบล	เทศบาลตำบลกุดขุม	55	26	47.27	55	26	47.27
44	ภาคตะวันออกเฉียงเหนือ	อุบลราชธานี	พิบูลมังสาหาร	เทศบาลตำบล	เทศบาลตำบลโพธิ์ไทร	55	40	72.73	55	40	72.73

ลำดับ	ภาค	จังหวัด	อำเภอ	ประเภท อปท.	ชื่อ อปท.	ด้านที่ 6		ร้อยละ	รวมคะแนน 1 ด้าน		คิดเป็นร้อยละ
						การประเมินองค์ประกอบส่วนท้องถิ่นที่มีศักยภาพสูง			คะแนนเต็ม	คะแนนที่ได้	
						คะแนนเต็ม	คะแนนที่ได้				
233	ภาคตะวันออกเฉียงเหนือ	อุบลราชธานี	นาตาล	อบต.	อบต.พิงเคน	55	35	63.64	55	35	63.64
234	ภาคตะวันออกเฉียงเหนือ	อุบลราชธานี	เหล่าเสือโก้ก	อบต.	อบต.โพธิ์เมือง	55	26	47.27	55	26	47.27
235	ภาคตะวันออกเฉียงเหนือ	อุบลราชธานี	เหล่าเสือโก้ก	อบต.	อบต.หนองใหญ่	55	33	60	55	33	60
236	ภาคตะวันออกเฉียงเหนือ	อุบลราชธานี	เหล่าเสือโก้ก	อบต.	อบต.หนองบก	55	31	56.36	55	31	56.36
237	ภาคตะวันออกเฉียงเหนือ	อุบลราชธานี	สว่างวีระวงศ์	อบต.	อบต.บึงโคม	55	39	70.91	55	39	70.91
238	ภาคตะวันออกเฉียงเหนือ	อุบลราชธานี	น้ำขุ่น	อบต.	อบต.โพธิ์ชัย	55	24	43.64	55	24	43.64
239	ภาคตะวันออกเฉียงเหนือ	อุบลราชธานี	น้ำขุ่น	อบต.	อบต.โคกสะอาด	55	15	27.27	55	15	27.27

ลงชื่อ

(นางสุนิษา ไชมปรียากร)  
 (ท้องถิ่นจังหวัดอุบลราชธานี)